



# TILSTANDSRAPPORT

Stokkebrovej 62 - 3210 Vejby

**GYLDIGHEDSPERIODE:** 25.02.2021 - 25.08.2021

**LØBENUMMER:** H-21-04060-0228

## EJENDOMSINFORMATION

**Ejendomstype:**

Dobbelthus

**Ejendomsstatus:**

Ejerbolig

**Byggeår:**

1827

**Kommune- og ejendomsnr.:**

270-25588

**Matrikel/ejerlav:**

zh, UNNERUP BY, VEJBY



## DENNE RAPPORT ER UDARBEJDET AF:

**Bygningssagkyndig:**

Kenneth Weile Hansen

**Firma:**

Domutech A/S

**Adresse:**

Bryggerens Plads 2, st, 1799 København V

**Telefon:**

60555444

**E-mail:**

info@domutech.dk

# DET SKAL DU VIDE OM TILSTANDSRAPPORTEN



Tilstandsrapporten beskriver synlige skader eller tegn på skader på ejendommen. De skader, der er beskrevet i skadesoversigten, er baseret på den bygningsagkyndiges professionelle skøn og faglige vurdering.



Den bygningsagkyndige vurderer ejendommen ud fra, hvad der kan forventes af en bygning af samme alder og type. Derfor fremgår forhold, der er almindelige for bygningens alder og type ikke som skader i tilstandsrapporten.



Tilstandsrapporten indeholder kun skader, den bygningsagkyndige kan se eller kan kontrollere med enkle hjælpemidler.



Der er ikke nødvendigvis sammenhæng mellem den vurdering, som den bygningsagkyndige giver en skade og prisen på at udbedre skaden. Nogle skader kan udvikle sig over tid og dermed blive væsentligt dyrere at udbedre.

## HVAD KIGGER DEN BYGNINGSSAGKYNDIGE EFTER?

Den bygningsagkyndige kigger på skader, som reducerer bygningens funktion og værdi nævneværdigt. Det kan eksempelvis være svampeskader, konstruktionsfejl eller sætningskader.

### Her er en liste med eksempler på forhold, som den bygningsagkyndige IKKE kigger på:

El- og VVS-installationernes funktion • sædvanligt slid og normal vedligeholdelsesstand • bagatelagte forhold, som ikke påvirker bygningens brug eller værdi væsentligt • bygningens placering på grunden • bygningens planløsning • bygningens indretning • løsøre, eksempelvis hårde hvidevarer • udendørs svømmebassiner og pumpeanlæg • markiser og baldakiner • installationer uden for bygningerne • bygningens æstetik og arkitektur • bygningens lovlighed (bortset fra åbenlyse overtrædelser af bygningslovgivningen).

## NÅR DU KØBER ET BRUGT HUS

Når du køber et brugt hus, er det vigtigt at være opmærksom på, at det ikke kan sammenlignes med et nybygget hus. Tidligere byggemetoder var anderledes end i dag, og vind og vejr samt daglig brug har med tiden slidt på huset. Mange huse er renoveret og ombygget – nogle ad flere omgange. Der kan også være opført tilbygninger.

I tilstandsrapportens skadesoversigt får du et overblik over, hvilke synlige skader bygningerne har. De tidstypiske byggetekniske forhold, man må forvente af et hus af den pågældende type og alder, er som udgangspunkt **ikke** registreret i skadesoversigten. Derfor fremgår eksempelvis manglende maling på vinduer og døre, fugtige kældre i ældre huse og andre skønhedsfejl og kosmetiske skader typisk ikke, da det helt naturligt følger med et brugt hus.

# HUSTYPEBESKRIVELSE

Hustypebeskrivelsen giver dig **generel** information om kendetegn og byggeteknik ved huse af den pågældende type. Du skal være opmærksom på, at der er tale om standardiserede beskrivelser, der ikke er udarbejdet af den bygningsagkyndige.

Informationen om hustypen er generel, og den bygningsagkyndige kan derfor ikke gøres ansvarlig for indholdet i hustypebeskrivelsen. Den har heller ikke indflydelse på ejerskifteforsikringen.



## KENDETEGN OG BYGGETEKNIK

Bindingsværkshuse frem til ca. 1900

Frem til slutningen af 1900-tallet var bindingsværk den almindeligste måde at bygge huse på i Danmark. Bindingsværk er en speciel byggemetode, hvor facaderne er en konstruktion af træ, og felterne imellem (tavler) er fyldt ud med murværk. Murværket kan enten være pudset eller med rå mursten. Facaden kan også være en kombination af bindingsværk og almindeligt murværk.

Ofte er bindingsværkhuse opført på et fundament af syldsten, som er store og små kampesten lagt i system. Fundamentet er derfor ikke isoleret eller tætnet mod grundfugt. I mange af de nuværende bindingsværkhuse er syldstenene skiftet ud med beton for at sikre husets stabilitet. Man må forvente, at husets ydervægge har naturlige skævheder på grund af husets alder og datidens byggemetoder. Facaderne er oprindeligt uisolerede, men de er sandsynligvis senere blevet efterisoleret indvendigt. Spærene er udført af rundtømmer, der ligger af på facaden. Den oprindelige afstand mellem spærene er typisk for stor til, at tagetagen senere kan bruges til beboelse. Tagbelægningen er ofte stråtag, men kan også være af tegl.

Indvendigt kan skillevæggene være opført af både lette og tunge materialer, alt efter hvornår huset er opført. Oprindeligt er gulvene lagt direkte på jorden, hvilket man dog må forvente er ændret til et mere traditionelt terrændæk af beton og med gulvbelægning af træ. Rumhøjden i bindingsværkhuse er ofte relativ lav.

Ejendomme på landet og i sommerhusområder er opført med nedsivningsanlæg på grunden. Spildevandet fra bygningerne renses i en tank, hvorefter det siver ned i undergrunden. Typisk sker tømningen af disse tanke via en kommunal tømningssordning. I byerne foregår afledningen af spildevand til offentlige kloakledninger i gaden. Afløbsinstallationer på ejendomme fra før 1920 er typisk udført i glaserede terrør. Er disse ikke udskiftet eller renoveret, har rørene normalt ingen eller kun ringe restlevetid.

# OPMÆRKSOMHEDSPUNKTER

## OM OPMÆRKSOMHEDSPUNKTER

Hustypebeskrivelsen indeholder en række konkrete opmærksomhedspunkter, der relaterer sig til beliggenheden og materialerne i huset i denne tilstandsrapport.

Opmærksomhedspunkterne tager højde for eventuelle ændringer som følge af til- eller ombygninger.

Du skal være opmærksom på, at det er **standardiserede beskrivelser**, der er dannet ud fra materialeoversigten sidst i tilstandsrapporten. Den bygnings sagkyndige kan derfor ikke gøres ansvarlig for indholdet, og opmærksomhedspunkterne har heller ikke indflydelse på ejerskifteforsikringen.



### Asbest

Denne hustype er opført i perioden før asbestholdige byggematerialer bliver en realitet. Derfor er der oprindeligt ingen asbest indbygget, men er huset senere renoveret, kan der være indbygget asbestholdige materialer. Hvis der eksempelvis er indlagt vand og varme i huset omkring 1940'erne, kan isoleringsmaterialerne være asbestholdige. Det samme gælder nyere materialer som vinyl, fliselim eller aftrækskanaler i eternit. Asbest er normalt ikke farlig eller sundhedsskadelig, hvis blot materialerne får lov til at blive siddende der, hvor materialet oprindeligt er indbygget.

Hvis du ønsker at renovere din bolig, skal du dog være særligt opmærksom, at asbestholdige materialer skal håndteres efter gældende arbejdsmiljøregler. Eksempelvis hvis du ændre på oprindelige VVS installationer eller skifter gulvbelægningen ud med nyt.



### Betonfundament

Betonsokler har ofte nogle områder, hvor pudsen skaller af eller der er nogle mindre revner. De fleste revner opstår oftest straks efter huset er bygget og er normalt nogle svindrevner i betonen. Kommer der eksempelvis forandringer i grundvandsniveauet, kan dette påvirke fundamentet. Revnerne kan også opstå i forbindelse unormale vejrforhold, som lange meget tørre eller fugtige perioder. Sokler uden revner er sjældne.



### **Bindingsværk**

Bindingsværk er normalt udført af egetræ, som er meget holdbart og som også er giver en god fugtsikring, hvis bare bundremmen (den nederste bjælke) er intakt. Modsat kan fugt nedefra trække op i konstruktionerne og forårsage fugtskader. Væggene er oprindeligt massive og hvis de ikke er efterisoleret, kan der på grund af kuldebroer(kolde områder) komme nogen mørkfarvning på væggene. Disse mørkfarvninger kommer også, hvis møbler står tæt op mod indervæggen. Bindingsværk vil altid få nogle naturlige revner mellem træet og murværket.



### **Gulvklinter og vægfliser**

Gulv- og vægoverflader beklædt med klinker skal altid være intakte, og specielt områderne omkring rørgennemføringerne skal være tætte, så man undgår fugtskader bag klinkerne. Utætheder opstår oftest i fugerne mellem gulvet og væggene og i hjørnerne. Fugerne, især de elastiske, kan blive misfarvet af for eksempel skimmel, hvilket ikke er kønt, men uskadeligt. I vådrum skal der være en god ventilation hele døgnet, da der ellers kan opstå fugtrelaterede problemer som for eksempel skimmel.



### **Kampesten / syldsten**

Kampestensfundamenter (syldsten) er normalt ikke ført til frosthøjde, hvorfor der forekommer normale sætninger af soklen. Det sker, fordi jorden udvider sig, når det fryser, og når det tøer sætter jorden sig igen. Disse bevægelser kan også opstå, hvis der sker forandringer i grundvandsniveauet, eller i forbindelse med meget omskiftelige vejrforhold, med lange tørre eller fugtige perioder. Foran kampestenene ligger der normalt en stenbelægning med fald væk fra bygningen, som medvirker til at fugt holdes væk fra bygningen.



### **Let konstruktion med gips/fibergips**

Indervægge(bagmure) og skillevægge opført af lette konstruktioner, hvor det bærende skelet er af træ eller stål beklædt med gips eller andre plader, får ofte nogle små revner. Revnerne kommer normalt i samlingerne mellem pladerne eller i overgangen mellem væg og loft.



### **Lofter**

Lofter med pudsede overflader eller af gips vil med tiden få nogle mindre revner. I gipslofter opstår revnerne oftest i samlingerne mellem pladerne, mod væggene og i hjørnerne. Lofter mod uisolerede eller ringe isolerede loftsrum vil ofte få noget mørkfarvning, der ses som mørke striber under spærerne eller langs loftets kant mod ydervæggen, hvor der er en kuldebro på grund af mindre god isolering.



### Stråtage

Strå er et naturprodukt, som har været anvendt til tagbelægning i mange hundrede år. Stråtage bliver normalt lagt på tage med en hældning over 45 grader for at sikre, at vandet kan løbe af taget, og holdbarhed dermed bliver bevaret. Hvis der gror mos, eller kommer alger på dette tag, kan man rense det af, men man skal vurdere, om det enkelte tag kan holde til det. Hvis der er undertag under stråtaget, er det typisk en del af brandsikringen, og det skal derfor være intakt.

På de ældste stråtækte huse kan spærene være opført meget simple og vil ved en eventuel renovering skulle forstærkes.



### Træbeklædte facader

Udvendigt træbeklædning opfugtes og udtørres, hver gang vejret skifter. Lange tørre perioder kan medføre revner og sprækker i træet, som igen kan forstærke en nedbrydning. Normalt skal der være god ventilation bag facadens beklædning.



### Trægulve

Trægulve, der ligger på træbjælker, er påvirket af temperaturskiftet hen over året. Om vinteren, hvor luften er tør, vil træet trække sig sammen, og det vil igen udvide sig om sommeren, når luften er fugtig. Afhængigt af bjælkeafstanden vil gulvet fjedre og sandsynligvis knirke. Er mængden af isolering i gulvkonstruktionen begrænset, kan gulvene opleves som fodkolde.



### Radon

**Radon** er en radioaktiv gas, som findes i den danske undergrund. Du kan ikke se, lugte eller smage gasarten, men den er sundhedsskadelig, og radon kan fremkalde kræft. Radon kan trække op i boligen fra undergrunden, hvis ikke der er lavet en "radonspærre". Huse bygget efter 1998 er udført med radonspærre for at minimere risikoen for forhøjet radonniveau indendørs.

Radonniveauet i undergrunden varierer, alt efter hvor i landet du befinder dig.

**Gribskov kommune** er i klasse 2 med et radonniveau i 1,0% - 3,0%. Du kan se et kort over radonniveau på [www.radonguiden.dk](http://www.radonguiden.dk). Her kan du også finde mere information om, hvordan du kan sikre dit hus mod radon og hvordan du får foretaget en præcis måling af radonniveauet.

## TAGETS RESTLEVETID

Oplysningerne om tagets restlevetid er baseret på et tabelopslag. Det er altså ikke en konkret vurdering af tilstanden på beboelsesbygningens tag.

Levetidstabellerne fra Statens Byggeforskningsinstitut lægger til grund for den illustrerede restlevetid, og tager højde for tagets alder og materialer.

Du skal være opmærksom på, at et tags reelle levetid kan variere meget, alt efter vind, vejr og vedligeholdelse.

**Hvis der er konstateret en skade på det konkrete tag, vil det fremgå af skadesoversigten.**

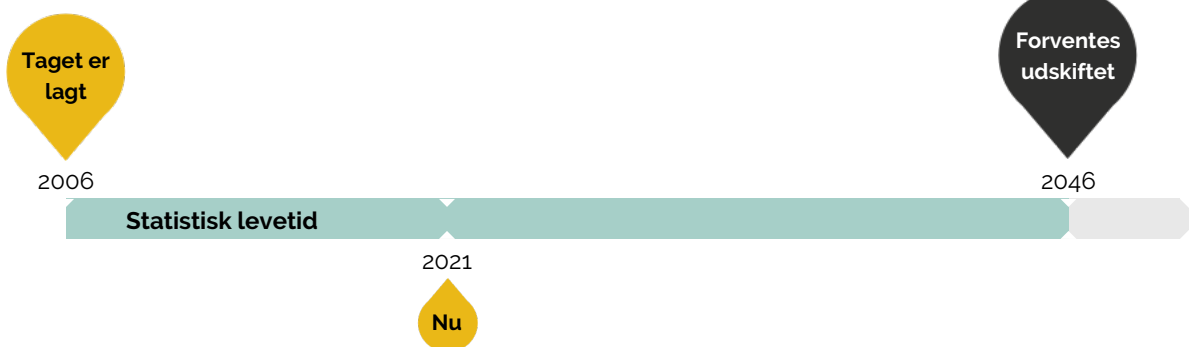
De væsentligste bygningsdele i tagkonstruktionen, som sikrer bygningen mod klimaet, er tagbelægningen samt eventuelt undertag og inddækninger.



### Tagbelægning - Stråtag

Oplægningstidspunktet for den valgte tagtype er ukendt, hvorfor den statistiske restlevetid ikke kan beregnes.

### Undertag - Banevare/tekstil



# BYGNINGER I TILSTANDSRAPPORTEN

Litra	Anvendelse	Opført	Bebygget areal m2		Etager udover kælder	Udnyttet tagetage m2	Brutto etageareal m2	
			Total	Kælder			Bolig	Erhverv
A	Beboelse	1827	270	-	1	35	281	-
B	Udhus	1000	20	-	1	-	-	-
C	Carport	2011	30	-	1	-	-	-
D	Carport	2005	32	-	1	-	-	-
E	Havestue/udestue	2011	30	-	1	-	-	-
F	Høsehus	-	10	-	1	-	-	-
G	Drivhus med plastpartier	-	9	-	1	-	-	-
H	Drivhus med glaspartier	-	9	-	1	-	-	-
K	Skur mod øst	-	4	-	1	-	-	-

## BEMÆRKNINGER

Nedenfor kan du læse om bygninger og bygningsdele, som af forskellige årsager ikke er besigtiget.

**Du skal være opmærksom på, at der er forskel på, hvordan du er dækket i ejerskifteforsikringen i forhold til disse undtagelser. Du kan læse mere i forsikringsbetingelserne.**

### BYGNINGER, SOM DEN BYGNINGSSAGKYNDIGE HAR UNDTAGET

*Alle bygninger er som udgangspunkt en del af eftersynet. Men den bygningssagkyndige kan undtage konkrete bygninger på grund af ringe byggeteknisk eller brugsmæssig værdi.*

**Der er ingen bygninger der er undtaget fra dette eftersyn**

### BYGNINGSDELE, SOM DEN BYGNINGSSAGKYNDIGE IKKE KUNNE BESIGTIGE

*Hvis der er bygningsdele eller rum, der normalt er tilgængelige, men som den bygningssagkyndige i denne gennemgang ikke har kunnet besigtige, er de ikke omfattet af eftersynet.*

#### Beboelse

**Mellemgang med balkon:** Gulv under væg-til-væg-tæppe er ikke besigtiget.

**Indvendigt:** Skunkrum er ikke besigtiget pga. manglende adgangsforhold.



## BYGNINGSDELE, DER VAR GJORT UTILGÆNGELIGE UNDER BYGNINGSEFTERSYNET

Hvis bygningsdele eller rum er gjort utilgængelige under eftersynet, kan den bygningsagkyndige ikke besigtige dem. Af denne årsag er de ikke omfattet af eftersynet og er normalvis ikke dækket af ejerskifteforsikringen.

Ingen rum eller bygningsdele, var gjort utilgængelige

## BEMÆRKNINGER VEDRØRENDE TERMORUDER

Der kan forekomme punkterede termoruder, som ikke kunne konstateres visuelt på besigtigelsestidspunktet. Synligt punkterede ruder vil fremgå af skadesoversigten.

Beboelse

Carport

Havestue/udestue

Høsehus

## AFVIGELSER FRA BYGNINGS- OG BOLIGREGISTRET (BBR)

Afvigelserne er den bygningsagkyndiges markering af de åbenlyse afvigelser i forhold til BBR. Oplysningerne er ikke baseret på en faktisk opmåling. Ejer har pligt til at sikre, at oplysningerne i BBR er korrekte.

**Havestue/udestue:** Havestue er i BBR-meddelelse angivet som del af beboelse Bygning 1, Beboelse (Litra A). Disse bygninger adskilles i denne i tilstandsrapport.

**Høsehus:** Bygningen er ikke anført i BBR. Det angivne areal er skønnet og beror ikke på en egentlig opmåling. Bygningsbeskrivelsen er rettet i henhold til de faktiske forhold.

**Drivhus med plastpartier:** Bygningen er ikke anført i BBR. Det angivne areal er skønnet og beror ikke på en egentlig opmåling. Bygningsbeskrivelsen er rettet i henhold til de faktiske forhold.

**Drivhus med glaspartier:** Bygningen er ikke anført i BBR. Det angivne areal er skønnet og beror ikke på en egentlig opmåling. Bygningsbeskrivelsen er rettet i henhold til de faktiske forhold.

**Skur mod øst:** Bygningen er ikke anført i BBR. Det angivne areal er skønnet og beror ikke på en egentlig opmåling. Bygningsbeskrivelsen er rettet i henhold til de faktiske forhold.

## FØLGENDE MATERIALE FORELÅ:

BBR-ejermeddelelse 16.02.2021

Tidligere tilstandsrapport: lb.nr.: H-20-04060-0166

Andre bygningsoplysninger:

Plan-, snit- og facadetegninger, fra tilbygning dateret 17-08-2006.

## ØVRIGE OPLYSNINGER:

Ingen øvrige oplysninger.

# SKADESOVERSIGT

I dette afsnit finder du en oversigt over de skader, der er fundet ved gennemgangen.

Den bygningssagkyndige kan knytte en bemærkning til skaden. En bemærkning er den bygningssagkyndiges skøn og vurdering af skadesårsag og konstruktioner.

**Vær opmærksom på, at ejerskifteforsikringen ikke dækker de registrerede skader.**



## SÅDAN FUNGERER VURDERINGSSYSTEMET

Hver konstateret skade under gennemgangen får en vurdering, der viser, hvor alvorlig skaden er. Skadens alvor vurderes ud fra, hvor store konsekvenser den kan have for bygningsdelen, og hvor akut det er at få den udbedret.

I tilstandsrapporten kan du læse om følgende typer af skader:



### Kritiske skader

Skader ved bygningsdelen, som allerede har medført eller vil medføre, at bygningsdelens funktion svigter på **kort sigt**. Dette svigt kan medføre eller kan allerede have medført skader på andre bygningsdele.



### Alvorlige skader

Skader ved bygningsdelen, som vil medføre, at bygningsdelens funktion svigter på **længere sigt**. Dette svigt kan medføre skader på andre bygningsdele.



### Mindre alvorlige skader

Skader, som ikke har nogen indflydelse på bygningsdelens eller bygningens funktion.






### Mulige skader

Forhold ved bygningsdelen, som bør undersøges for at afklare, om det er en skade. Det kan være en kritisk eller en alvorlig skade. Derfor bør du afklare den mulige skades omfang og konsekvenser. Hvis du vælger at købe ejendommen, uden at forholdet er undersøgt nærmere, bærer du selv risikoen.

**Kort sigt** er, når den bygningssagkyndige ud fra sin indsigt og erfaring skønner, at skaden udvikler sig negativt indenfor en periode på op til cirka 2 år. Det kan være meget individuelt, hvordan en skade udvikler sig. Det kan være væsentligt hurtigere end 2 år. Det er også muligt, at den negative udvikling allerede er begyndt.

# SKADER UDEN PÅ BEBOELSE

## BEBOELSE - TAG

Nr.	Vurdering	Skade	Risiko	Bemærkning
1		Stråtaget fremstår med områder med reduceret tykkelse og lunger..	Skaden vil udvikle sig over en længere årrække.	-
2		Tagflader er alge- og mosbegrøede. Det ses i tagflade mod vest..	Forholdet forringer levetiden på taget.	-
3		Da der med stråtag ikke er mulighed for afledning af tagvand, sker der opfugtning af områder i fundament og nederste del af ydervægge. Dette ses blandt andet i gavl mod syd i oprindelig del af bygning og gavl mod nord i tilbygning ved entre i mellembygningen..	Der er risiko for periodevis opfugtning af fundament og nederste del af ydervægge i berørte områder.	-


## BEBOELSE - YDERVÆGGE

Nr.	Vurdering	Skade	Risiko	Bemærkning
4		Bindingsværkets træværk har spor efter angreb af borebiller enkelte steder. blandt andet i gavl mod nord..	Angreb af trænedbrydende insekter er almindeligt forekommende i ældre bygninger. Angrebene forekom at være inaktive	-
5		Der er trænedbrydning i bindingsværk i område ved terræn ved køkkenvindue mod vest samt i vandrette stykker i gavl mod nord ved køkken, begge i oprindelig del af bygning..	Skaden vil udvikle sig, og der vil på længere sigt være risiko for styrkesvigt i konstruktionen.	-
6		I områder er der flækket træ i træbeklædningen. Dette ses blandt andet i gavl mod syd..	Skaden vil udvikle sig på længere sigt.	-



Nr.	Vurdering	Skade	Risiko	Bemærkning
7		Der er udført indvendig efterisolering af bindingsværksvægge i oprindelig del af bygning. Der ses ikke synlige udluftningsspalter i fodlister eller ved loft.	Der blev ved fugtmåling ikke målt fugt på indersiden af ydervægge, så det vurderes at disse er udført byggeteknisk korrekt.	-

## SKADER INDE I BEBOELSE

### BEBOELSE - Stueplan - Badeværelse i tilbygning



Nr.	Vurdering	Skade	Risiko	Bemærkning
8		Der er hultlydende gulvclinke i vådzone i bruseniche i badeværelse i tilbygning..	: Det vurderes at forholdet ikke giver risiko for vandindtrængen i de underliggende bygningsdele.	-

### BEBOELSE - Stueplan - Entre i mellembygning

Nr.	Vurdering	Skade	Risiko	Bemærkning
9		Trægulvet har let hældning mod øst..	Let ujævne gulve er almindeligt forekommende i ældre bygninger.	-
10		Der er hultlydende gulvklinter ved yderdør.	Forholdet skønnes ikke at medføre nogen risiko.	-

# SKADER UDEN PÅ UDHUS

## UDHUS - TAG

Nr.	Vurdering	Skade	Risiko	Bemærkning
11		Tagpladerne fremstår med revner og afskallede stykker..	Der er risiko for fugtindtrængen og skader på de underliggende konstruktioner.	-
12		Der er tætnet med mineraluld mod syd.	Mineraluld er uegnet til brug som tætning da denne bliver fugtsugende med tiden. Der er risiko for nedbrydningsskader i træværk.	-

## UDHUS - YDERVÆGGE


Nr.	Vurdering	Skade	Risiko	Bemærkning
13		Træbeklædningen er nedbrudt i områder..	Skaden vil fortsat udvikle sigt.	-

## SKADER UDEN PÅ CARPORT

### CARPORT - TAG


Nr.	Vurdering	Skade	Risiko	Bemærkning
14		Dækbræt på stern mod syd er flækket..	Skaden vil fortsat udvikle sigt over længere sigt.	-
15		Der er nedbrydning i sternbræt/bjælke mod vej..	Skaden vil fortsat udvikle sigt.	-

### CARPORT - YDERVÆGGE

Nr.	Vurdering	Skade	Risiko	Bemærkning
16		Der er hul i træbeklædningen i facade i hushjørne mod nordøst.	Dette kan medføre uhensigtsmæssige opfugtninger og skader i de bagvedliggende konstruktioner.	-



## SKADER UDEN PÅ CARPORT

### CARPORT - TAG



Nr.	Vurdering	Skade	Risiko	Bemærkning
17		Tagpladerne fremstår med enkelte afskallede kanter.	Skaden vil fortsat udvikle sig på længere sigt.	-

# SKADER UDEN PÅ HØNSEHUS

## HØNSEHUS - TAG



Nr.	Vurdering	Skade	Risiko	Bemærkning
18		På overdækning ved hønsegården er tætnet ved stern med PU-skum..	Polyurethanskum er uegnet til brug som tætning da denne bliver fugtsugende med tiden. Der er risiko for nedbrydningsskader i træværket	-
19		Der er tætnet med PU-skum mod syd..	Polyurethanskum er uegnet til brug som tætning da denne bliver fugtsugende med tiden. Der er risiko for nedbrydningsskader i træværket	-

## HØNSEHUS - DØRE/VINDUER/PORTE

Nr.	Vurdering	Skade	Risiko	Bemærkning
20		Omkring vindue mod syd er fuge af PU -skum.	Polyurethanskum er uegnet til brug som tætning da denne bliver fugtsugende med tiden. Der er risiko for nedbrydningsskader i træværket.	-
21		Vinduer mangler sålbænk mod nord..	Der er risiko for fugtindtrængen og skader på de underliggende konstruktioner.	-

## SKADER UDEN PÅ SKUR MOD ØST

### SKUR MOD ØST - TAG

Nr.	Vurdering	Skade	Risiko	Bemærkning
22		Tagbelægningen og undertaget er utæt..	Der er risiko for fugtindtrængen og skader på de underliggende konstruktioner	-
23		Der er defekte vindskeder i gavl mod øst.	Der er risiko for fugtindtrængen og skader på de underliggende konstruktioner.	-

## SKADER INDE I SKUR MOD ØST

### SKUR MOD ØST - Stueplan - Indvendigt

Nr.	Vurdering	Skade	Risiko	Bemærkning
24		Der er opfugtet og skadet træværk i loftbeklædning..	Skaden vil udvikle sig.	-



# SÆLGEROPLYSNINGER

Sælgeren af en ejendom skal give oplysninger om alle bygninger på grunden ud fra sit kendskab til ejendommen. Du skal i den forbindelse være opmærksom på, at sælger ikke i alle tilfælde har et dækkende kendskab til forholdene ved ejendommen. Det kan f.eks. være tilfældet, hvor forholdene ligger før sælgers overtagelse af ejendommen eller adskillige år tilbage. Oplysningerne er grundlag for den bygningsagkyndiges gennemgang af ejendommen, når der skal udarbejdes en tilstandsrapport.

Du skal være opmærksom på, at sælgers besvarelse ikke har garantivirkning.

OPLYSNINGER OM BESTILLING AF TILSTANDSRAPPORTEN		SVAR
1.1	Hvordan fandt du den bygningsagkyndige?	
	Vælg	På anden vis
1.2	Har du en ejendomsmægler til at hjælpe med salget af din ejendom?	Ja
	Firma navn	Estaldo
	Lokal afdeling og adresse	Estaldo.com

GENERELLE OPLYSNINGER		SVAR
2.1	Hvor mange år har du ejet ejendommen?	8
2.2	I hvilken periode har du boet på ejendommen?	2013 - 2021

UDFØRTE BYGGEARBEJDER PÅ EJENDOMMEN		SVAR
3.1	Har du kendskab til, at der er udført tilbygninger med boligformål?	Nej
3.2	Har du kendskab til, at der er udført ombygninger af eksisterende bolig?	Nej
3.3	Har du kendskab til, at der er udført større renoveringer i eller af boligen?	Ja
	Beskriv hvilke renoveringer der er blevet udført, byggeåret for disse og om det er selvbyg.	Udbedring af K3 på 1. sal. Udskiftning af gulve i den nye afdeling - forsikringskade.
3.4	Har du kendskab til, at der er opført andre bygninger?	Nej

TAGE		SVAR
4.1	Har du kendskab til, at det nuværende tag er eller har været utæt?	Nej
4.2	Har du kendskab til, at taget (tagkonstruktionen) er blevet repareret efter fugt-, råd-, svampe- eller insektskader?	Nej
4.3	Er huset med tagrum (loftsrum)?	Ja
4.4	Er der adgang til tagrummet (loftrummet)?	Ja
	Hvor i huset er adgangen placeret?	på 1. sal
4.5	Er huset med skunkrum?	Ja
4.6	Er der adgang til skunkrummet?	Nej
4.7	Er der skorsten på huset?	Ja
4.8	Har du kendskab til, at der er eller har været skader på skorstenen?	Nej
4.9	Har du kendskab til, at der har været bemærkninger fra skorstensfejer?	Nej

YDERMUR		SVAR
5.1	Har du kendskab til, at der er eller har været revner i ydermur?	Nej
5.2	Har du kendskab til, at der er eller har været fugtproblemer på ydermurene?	Nej
5.3	Har du kendskab til, at ydermur er blevet repareret efter fugt-, råd-, svampe- eller insektskader?	Nej

INDERVÆGGE/SKILLEVÆGGE		SVAR
6.1	Har du kendskab til, at der er eller har været revner i indervægge/skillevægge?	Nej
6.2	Har du kendskab til, at der er eller har været fugtproblemer på indervægge/skillevægge?	Nej
6.3	Har du kendskab til, at indervægge/skillevægge er blevet repareret efter fugt-, råd-, svampe- eller insektskader?	Nej

FUNDAMENTER/SOKLER		SVAR
7.1	Har du kendskab til, at der er eller har været revner i fundamenter/sokler?	Nej
7.2	Har du kendskab til, at huset er efterfunderet, understøbteller piloteret efter opførelsen?	Nej
7.3	Har du kendskab til, at der er udarbejdet geoteknisk rapport?	Nej
KÆLDER/KRYBEKÆLDER		SVAR
8.1	Er der kælder?	Nej
8.2	Er der krybekælder?	Nej
GULVE		SVAR
9.1	Har du kendskab til, at gulve er blevet repareret efter fugt-, råd-, svampe- eller insektskader?	Ja
	Vi vil gerne vide: - I hvilke rum er eller har der været skader - Hvilken type skade - Er skaden udbedret og hvornår - Er det udbedret som selvbyg	Forsikringsudskiftning af alle gulve i den nye afdeling
9.2	Har du kendskab til, at der er eller har været øvrige skader på gulve?	Nej
VINDUER OG DØRE		SVAR
10.1	Har du kendskab til, at der er punkterede termoruder, energiruder osv.?	Ja
	Vi vil gerne vide: - Hvor de punkterede ruder er placeret?	På 1. sal
LOFTER/ETAGEADSKILLELSER		SVAR
11.1	Har du kendskab til, at etageadskillelsen, herunder træværk, bjælker, gulve osv., er blevet repareret efter fugt-, råd-, svampe- eller insektskader	Nej
11.2	Har du kendskab til, at der er udført nedhængte, forsænkede eller nedsænkede lofter?	Nej



VÅDRUM		SVAR
12.1	Har du kendskab til, at der er løse eller revnede fliser på gulv eller vægge?	Nej
VVS		SVAR
13.1	Hvilken hovedvarmekilde er der i ejendommen?	Oliefyr
13.2	Fyldes der vand på varmeanlægget mere end en gang årligt?	Nej
13.3	Har du kendskab til, at der er eller har været rørskader (utætte rør) i gulve eller vægge?	Nej
13.4	Har du kendskab til, at der indenfor de sidste 5 år har været behov for at rense kloakerne, fx ved hjælp af slamsuger?	Nej
13.5	Har du kendskab til, at der er varmeinstallationer eller termostatventiler, som ikke virker?	Nej
13.6	Har du kendskab til, at dele af VVS-installationen, er udført uden autorisation?	Nej

17-02-2021

Dato

Underskrevet med NemID

Underskrift - ejer/sælger

Sæt X

Sælger var til stede

**SÆLGER:**

**Dorte Marianne Schytt Kofod og Jesper Torben Schytt**

Stokkebrovej 62

3210 Vejby

# OM HUSEFTERSYNSORDNINGEN

Huseftersynsordningen omfatter en gennemgang af bygningernes tilstand og elinstallationer. Det resulterer i en tilstandsrapport og en elinstallationsrapport, som er en forudsætning for at tegne en ejerskifteforsikring. Når sælger gør brug af huseftersynsordningen, er sælger fritaget for det normale 10-årige sælgeransvar. Det vil sige, at der skal udarbejdes en elinstallationsrapport og en tilstandsrapport, og sælger skal give køber et tilbud om ejerskifteforsikring samt tilbyde at betale halvdelen af den tilbudte ejerskifteforsikring.

Bemærk: Har du som køber modtaget rapporter inden deres udløbsdatoer, skal der ikke udarbejdes nye rapporter, selvom købet gennemføres efter gyldighedsperiodens udløb.



## BYGNINGSEFTERSYN

### Tilstandsrapport

Bestilles og betales af sælger  
Gyldighedsperiode: 6 måneder



## ELEFTERSYN

### Elinstillationsrapport

Bestilles og betales af sælger  
Gyldighedsperiode: 12 måneder

## EJERSKIFTEFORSIKRING

**Sælger bestiller rapporter** og indhenter forsikringstilbud.

**Køber vælger** og bestiller forsikring.

Sælger betaler halvdelen af sit fremlagte forsikringstilbud. Køber betaler det resterende beløb.

**Sælger fritages** herefter for det normale 10-årige sælgeransvar.



## BYGNINGSEFTERSYN

### Hvordan er bygningseftersynet udført?

Bygningerne vurderes ud fra det, den bygningssagkyndige umiddelbart kan se.

Eksempelvis løftes væg-til-væg-tæpper ikke, og isolering i skunke eller tagrum fjernes ikke for at kigge på de bagvedliggende konstruktioner.

Derfor kan der være skjulte skader, som den bygningssagkyndige ikke kan se, og som derfor ikke fremgår af tilstandsrapporten.

### Hvad omfatter bygningseftersynet ikke?

Forhold, der er typiske for boligens type og alder, samt almindeligt slid er ikke en del af bygningseftersynet og fremgår ikke af tilstandsrapporten. Disse forhold er ikke dækket af ejerskifteforsikringen.

Derudover undersøger den bygningssagkyndige ikke bagatelagtige forhold og løsøre. Det er eksempelvis hårde hvidevarer, almindeligt slid, udendørs svømmebassiner, markiser og baldakiner med mere.

## OM EJERSKIFTEFORSIKRINGEN

### Hvordan tegnes en ejerskifteforsikring?

Når du køber et hus, kan du købe en ejerskifteforsikring, hvis der er udarbejdet en tilstandsrapport og en elinstallationsrapport. Rapporterne er altså grundlaget for ejerskifteforsikringen.

Det er køber, der afgør, om der skal købes en forsikring. Sælger skal fremskaffe et tilbud på en ejerskifteforsikring og tilbyde at betale halvdelen af det fremlagte tilbud. Du kan, som køber, indhente tilbud fra andre forsikringselskaber, men uanset om du vælger et dyrere eller billigere tilbud, skal sælger betale halvdelen af præmien af sit fremlagte forsikringstilbud.

### Hvad sker der, hvis der ikke tegnes en ejerskifteforsikring?

Hvis du som køber ikke tegner en ejerskifteforsikring, skal du normalt selv betale alle udgifter til udbedring af husets skader, hvad enten de er nævnt i en rapport eller ej. Sælger kan i visse tilfælde stadig have et ansvar - se afsnittet om "sælgeransvar".

### Hvad dækker ejerskifteforsikringen?

#### **Skader og fysiske forhold**

Ejerskifteforsikringen dækker udbedringen af aktuelle skader samt fysiske forhold ved bygningen, der giver nærliggende risiko for skader. Såvel skader som de fysiske forhold skal afvige nævneværdigt fra tilsvarende ejendomme af samme alder og type, for at forsikringen dækker. Størrelsen på erstatningen afhænger af bygningsdelens alder og forsikringsbetingelserne. Det er dog en forudsætning, at skaden var tilstede inden du som køber overtog ejendommen, og at du ikke kendte til skaden på overtagelsestidspunktet.

#### **VVS-installationer**

Udbedring af manglende eller væsentligt nedsat funktion af VVS-installationer i og under de forsikrede bygninger ud til ydersiden af bygningens fundament, samt lovliggørelse af ulovlige forhold ved sådanne installationer.

#### **Elinstallationer**

Udbedring af manglende eller nedsat funktion af elinstallationer i og på de forsikrede bygninger, samt lovliggørelse af ulovlige forhold ved sådanne installationer.

Der kan være forskel på, hvad forsikringen dækker – men det fremgår af tilbuddet og betingelserne fra forsikringselskabet. Det er derfor en god ide at læse disse betingelser. Lovgivningen fastsætter dog nogle minimumskrav for dækningens omfang, herunder en forsikringsperiode på minimum 5 år. Du kan læse mere om ejerskifteforsikring på [www.forsikringsoplysningen.dk](http://www.forsikringsoplysningen.dk)

### Hvad dækker ejerskifteforsikringen ikke?

Skader og fysiske forhold, der er nævnt i tilstandsrapporten eller elinstallationsrapporten, er ikke dækket, medmindre disse forhold er klart forkert beskrevet i rapporten. Det fremgår af forsikringsbetingelserne, hvornår et forhold anses for klart forkert beskrevet. Hvis det fremgår af en af rapporterne, at der er forhold, som er gjort utilgængelige, vil de ikke være omfattet af forsikringen. Herudover kan der være andre undtagelser for dækningen, som fremgår af forsikringsbetingelserne og bekendtgørelsen om ejerskifteforsikringens dækningsomfang. Eventuelle forbehold for forsikringens dækning vil fremgå af forsikringspolisen.

Når man køber et brugt hus, må man forvente, at huset er præget af alder og brug. Derfor vil ejerskifteforsikringen ikke dække forhold, der alene består i slid og manglende vedligeholdelse, forhold der er normale for husets type og alder, eller forhold, som køber havde kendskab til ved handlens indgåelse.

Ejerskifteforsikringen dækker ikke købers individuelle ønsker om en særlig anvendelse af ejendommen, eller det forhold i sig selv, at en bygningsdel består af et andet materiale end beskrevet i tilstandsrapporten eller elinstallationsrapporten.

### **Rapportens gyldighedsperiode**

Tilstandsrapporten er gyldig i 6 måneder, og herefter skal der laves en ny.

Elinstallationsrapporten har en gyldighedsperiode på 12 måneder, og herefter skal der laves en ny.

### **Sælgeransvar**

Sælger kan blive fritaget for det normale 10-årige sælgeransvar, hvis sælger præsenterer en gyldig tilstandsrapport og elinstallationsrapport for køber sammen med et tilbud om en ejerskifteforsikring, inden køber underskriver købsaftalen.

Sælger skal sikre sig, at køber er klar over, at det 10-årige sælgeransvar er bortfaldet.

Sælger kan fortsat komme til at hæfte for:

- Forhold uden for bygningen (eksempelvis. forurenede jord)
- Ulovligheder (eksempelvis bygninger eller bygningsdele, der er opført i strid med gældende regler)
- Hvis sælger bevidst eller groft uagtsomt har givet ukorrekte oplysninger i forbindelse med huseftersynet (eksempelvis ved at fortie skjulte skader, som sælger har kendskab til)

## **TILLÆG OG REVISIONER**

### **Hvad er en revision?**

En revision betyder, at den bygningssagkyndige har ændret en eller flere oplysninger i tilstandsrapporten efter at den første gang er inddateret. Det er kun muligt at foretage en revision af rapporten inden for tilstandsrapportens gyldighedsperiode, som er 6 måneder.

Hvis der er foretaget en revision af rapporten fremgår det af rapportens side 2, hvad der er ændret. Revisionen ændrer ikke på rapportens gyldighedsperiode.

### **Hvad er et tillæg?**

Tilstandsrapporten kan være suppleret af et tillæg. Tillægget kan indeholde oplysninger om forhold, som ikke skal fremgå af tilstandsrapporten, men det kan også indeholde oplysninger, som uddyber tilstandsrapportens oplysninger. Tillægget er ikke en del af tilstandsrapporten og er ikke omfattet af huseftersynsordningen.

## **KLAGER**

### **Hvor kan jeg klage over tilstandsrapporten?**

Den bygningssagkyndige bør finde alle synlige skader og forhold, som kan give skader. Du kan naturligvis klage, hvis den sagkyndige har overset synlige skader eller lavet andre fejl, så tilstandsrapporten giver et forkert indtryk af huset.

Du kan klage til Disciplinær- og klagenævnet for beskikkede bygningssagkyndige, som behandler klager fra både købere og sælgere over tilstandsrapporter, der er udarbejdet af beskikkede bygningssagkyndige.

Du skal forelægge din klage for den bygningssagkyndige, inden du klager til nævnet [www.husklage.dk](http://www.husklage.dk).

## VIL DU VIDE MERE?

Vil du vide mere om huseftersynsordningen generelt og om bygningseftersynet, kan du finde flere informationer og detaljer på [www.boligejer.dk](http://www.boligejer.dk) sammen med de digitale rapporter.

## DENNE RAPPORT ER UDARBEJDET AF:

Firma: Domutech A/S  
Beskikket bygningssagkyndig: Kenneth Weile Hansen

Adresse: Bryggernes Plads 2, st, 1799 København V  
Telefon: 60555444  
E-mail: [info@domutech.dk](mailto:info@domutech.dk)

Den beskikkede bygningssagkyndige har en samarbejdsaftale med: Ingen samarbejde

Besigtigelsesdato: 24.02.2021



# OPLYSNINGER TIL EJERSKIFTEFORSIKRING

Oplysningerne i dette afsnit omhandler bygningskonstruktioner. Oplysningerne er henvendt til ejerskifteforsikringen, men vedlægges tilstandsrapporten som bilag.

Oplysningerne kan ikke betragtes som en garanti for korrekt materialeangivelse eller konstruktionsudformning.

BEBOELSE	
<b>Tag</b>	Sadeltag, tagkonstruktion af hanebånds- eller manzardspær, taghældning over 35°, tagbelægning af strå, undertag af plast (tekstil), stålskorsten.
<b>Ydervægge</b>	Bindingsværk, trækonstruktion, facader af tegl/kalksandsten, facader af murværk med puds, facader af massive træbjælker, facader af træbeklædning.
<b>Vinduer, døre og porte</b>	Træ.
<b>Fundament/sokler</b>	Beton / fundablokke / lecablokke, kampesten / syldesten.
<b>Kældre/krybekældre</b>	-
<b>Vådtrum (badeværelse, toilet og bryggers)</b>	Gulvfliser på uorganisk konstruktion, vægfliser på uorganisk konstruktion.
<b>Gulvkonstruktion og etageadskillelser</b>	Kapillarbrydende lag ikke oplyst, gulvkonstruktion af beton, gulvkonstruktion med stroer, etageadskillelse af bjælkekonstruktion, gulvbelægning af banevare på undergulv, gulvbelægning af massive trægulve, gulvbelægning af fliser.
<b>Bagmure og indervægge</b>	Murværk, let væg med træbeklædning, let væg med gips eller lignende.
<b>Lofter</b>	Gips, profilbrædder.
<b>Indvendige trapper</b>	Træ.
<b>VVS-installationer</b>	Brændeovne, olie/centralvarme, luft/luft varmepumpe, gulvvarme, vand.

## UDHUS

<b>Tag</b>	Ensidigt fald, tagkonstruktion af bjælkespær, taghældning mellem 1° og 15°, tagbelægning af eternitbølgeplader.
<b>Ydervægge</b>	Trækonstruktion, facader af træbeklædning.
<b>Vinduer, døre og porte</b>	Træ.
<b>Fundament/sokler</b>	Beton / fundablokke / lecablokke.
<b>Kældre/krybekældre</b>	-
<b>Vådrum (badeværelse, toilet og bryggers)</b>	-
<b>Gulvkonstruktion og etageadskillelser</b>	-
<b>Bagmure og indervægge</b>	-
<b>Lofter</b>	-
<b>Indvendige trapper</b>	-
<b>VVS-installationer</b>	-

## CARPORT

<b>Tag</b>	Ensidigt fald, tagkonstruktion af bjælkespær, taghældning mellem 1° og 15°, tagbelægning af plastplader.
<b>Ydervægge</b>	Trækonstruktion, facader af træbeklædning.
<b>Vinduer, døre og porte</b>	-
<b>Fundament/sokler</b>	Punktfundamenter.
<b>Kældre/krybekældre</b>	-
<b>Vådrum (badeværelse, toilet og bryggers)</b>	-
<b>Gulvkonstruktion og etageadskillelser</b>	-
<b>Bagmure og indervægge</b>	-
<b>Lofter</b>	-
<b>Indvendige trapper</b>	-
<b>VVS-installationer</b>	-

## CARPORT

Tag	Ensidigt fald, tagkonstruktion af bjælkespær, taghældning mellem 1° og 15°, tagbelægning af plastplader.
Ydervægge	Trækonstruktion, facader af træbeklædning.
Vinduer, døre og porte	Træ.
Fundament/sokler	Punktfundamenter.
Kældre/krybekældre	-
Vådrum (badeværelse, toilet og bryggers)	-
Gulvkonstruktion og etageadskillelser	-
Bagmure og indervægge	-
Lofter	-
Indvendige trapper	-
VVS-installationer	-

## HAVESTUE/UDESTUE

Tag	Ensidigt fald, tagkonstruktion af bjælkespær, taghældning mellem 1° og 15°, tagbelægning af plastplader.
Ydervægge	Trækonstruktion, facader af træbeklædning.
Vinduer, døre og porte	Træ.
Fundament/sokler	Beton / fundablokke / lecablokke, punktfundamenter.
Kældre/krybekældre	-
Vådrum (badeværelse, toilet og bryggers)	-
Gulvkonstruktion og etageadskillelser	Gulvkonstruktion med strøer, gulvbelægning af massive trægulve.
Bagmure og indervægge	-
Lofter	-
Indvendige trapper	-
VVS-installationer	-

## HØNSEHUS

Tag	Ensidigt fald, tagkonstruktion af bjælkespær, taghældning mellem 1° og 15°, tagbelægning af plastplader.
Ydervægge	Trækonstruktion, facader af træbeklædning.
Vinduer, døre og porte	Træ.
Fundament/sokler	Punktfundamenter.
Kældre/krybekældre	-
Vådrum (badeværelse, toilet og bryggers)	-
Gulvkonstruktion og etageadskillelser	-
Bagmure og indervægge	-
Lofter	-
Indvendige trapper	-
VVS-installationer	-

## DRIVHUS MED PLASTPARTIER

Tag	Sadeltag, metalramme, taghældning mellem 15° og 35°, metalramme med plastpartier.
Ydervægge	Metalramme med plastpartier, metalramme med plastpartier.
Vinduer, døre og porte	Metalramme med plastpartier.
Fundament/sokler	Stolper i jord.
Kældre/krybekældre	-
Vådrum (badeværelse, toilet og bryggers)	-
Gulvkonstruktion og etageadskillelser	-
Bagmure og indervægge	-
Lofter	-
Indvendige trapper	-
VVS-installationer	-

## DRIVHUS MED GLASPARTIER

<b>Tag</b>	Sadeltag, metalramme, taghældning mellem 15° og 35°, metalramme med glaspartier.
<b>Ydervægge</b>	Metalramme med glaspartier, trækonstruktion, metalramme med glaspartier.
<b>Vinduer, døre og porte</b>	Metalramme med glaspartier.
<b>Fundament/sokler</b>	Stolper i jord.
<b>Kældre/krybekældre</b>	-
<b>Vådrum (badeværelse, toilet og bryggers)</b>	-
<b>Gulvkonstruktion og etageadskillelser</b>	-
<b>Bagmure og indervægge</b>	-
<b>Lofter</b>	-
<b>Indvendige trapper</b>	-
<b>VVS-installationer</b>	-

## SKUR MOD ØST

<b>Tag</b>	Sadeltag, tagkonstruktion af bjælkespær, taghældning mellem 1° og 15°, tagbelægning af tagpap eller -dug, fast undertag af krydsfiner og pap.
<b>Ydervægge</b>	Trækonstruktion, facader af træbeklædning.
<b>Vinduer, døre og porte</b>	Træ.
<b>Fundament/sokler</b>	Stolper i jord.
<b>Kældre/krybekældre</b>	-
<b>Vådrum (badeværelse, toilet og bryggers)</b>	-
<b>Gulvkonstruktion og etageadskillelser</b>	Gulvkonstruktion med strøer.
<b>Bagmure og indervægge</b>	-
<b>Lofter</b>	-
<b>Indvendige trapper</b>	-
<b>VVS-installationer</b>	-